

CITROËN
RACING

DS3 **R3**

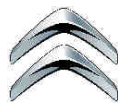


R5A
RETROVISEURS EXTERIEURS
REAR VIEW MIRRORS.






REP	REFERENCE	QTE	DESIGNATION
1	3R5A64569A	2	Plaquette Renfort Fixation Rétroviseur Ext <i>Ext. Rear View Mirror Mounting Plate</i>
2	3R5A64517A	2	Support Miroir <i>Mirror Mount</i>
3	CS550046ST	2	VIS M5X080 L30 CL 12.9 <i>M5X080 L30 CL 12.9 Screw</i>
4	3R5A64424B	1	Rétroviseur Ext. Gauche <i>Left Rear View Mirror</i>
5	3R5A64425B	1	Rétroviseur Ext Droit <i>Right Rear View Mirror</i>
6	3R5A64525B	2	Rondelle Sphérique Rétroviseur Extérieur <i>Spherical Rear View Mirror Washer</i>
7	CS420065ST	2	Ressort compression d1.3 D8.6 14N/mm <i>Compression Spring d1.3 D8.6 14N/mm</i>
8	BCSP694623	2	Rondelle Plate M5 D12 E1.25 <i>M5 D12 E1.25 Washer</i>
9	BCSP693673	2	Ecrou Frein M5 <i>Locking Nut M5</i>
10	3R5A64518A	1	Miroir Rétroviseur Ext Gauche <i>Left External Rear View Mirror</i>
11	3R5A64519A	1	Miroir Rétroviseur Ext Droit <i>Left External Rear View Mirror</i>
12			
13			
14			
15			
16			
17			



Coller les plaquettes de fixation de rétroviseurs extérieurs (**rep. 1**) dans les portes à l'aide de colle à pare brise comme indiqué sur l'image ci-contre.

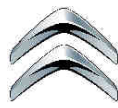
*Glue the external rear view mirror mounting plate (**rep. 1**) inside the doors using windscreen glue as indicated on the picture opposite.*



Positionner la vis (**rep. 3**) dans le support de miroir (**rep. 2**) comme indiqué sur la photo ci-contre.

*Position the screw (**rep. 3**) in the mirror mount (**rep. 2**) as indicated on the picture opposite.*





Positionner le support de miroir dans le rétroviseur (**rep. 4 & 5**) comme illustré ci-contre.

Position the mirror mount in the rear view mirror (**rep. 4 & 5**) as illustrated opposite.



Assembler sur la vis et dans cet ordre la rondelle sphérique (**rep. 6**), le ressort de compression (**rep. 7**), la rondelle (**rep. 8**) et l'écrou frein (**rep. 9**).

Assemble on the screw and in this order, the spherical washer (**rep. 6**), the compression spring (**rep. 7**), the washer (**rep. 8**) and the locking nut (**rep. 9**).




9



8



7



6





Coller le miroir (rep. 10 & 11) sur son support.

Glue the mirror (rep. 10 & 11) on its mount.



Assembler le rétroviseur assemble sur la porte à l'aide de deux vis M6 L30

Assemble the rear view mirror on the door using two M6 L30 screws.

